




SISTEMA OPERADOR DE LOS SERVICIOS DE AGUA POTABLE
Y ALCANTARILLADO DEL MUNICIPIO DE SAN PEDRO CHOLULA
ESTADO ANALÍTICO DEL EJERCICIO DEL PRESUPUESTO DE EGRESOS
CLASIFICACIÓN ECONÓMICA (POR TIPO DE GASTO)
Del 1 de Enero al 30 de Noviembre de 2023
(Cifras en pesos)

Concepto	Egreso Aprobado (1)	Ampliaciones/ Reducciones (2)	Egreso Modificado (3=1+2)	Egreso Devengado (4)	Egreso Pagado (5)	Subejercicio (6=3-4)
1 GASTO CORRIENTE	68,275,200.10	1,084,750.71	69,359,950.81	54,596,518.02	49,754,097.16	14,763,432.79
2 GASTO DE CAPITAL	4,924,799.90	7,529,737.32	12,454,537.22	5,313,234.78	5,313,234.78	7,141,302.44
3 AMORTIZACIÓN DE LA DEUDA Y DISMINUCIÓN DE PASIVOS	0.00	0.00	0.00	0.00	0.00	0.00
4 PENSIONES Y JUBILACIONES	0.00	0.00	0.00	0.00	0.00	0.00
5 PARTICIPACIONES	0.00	0.00	0.00	0.00	0.00	0.00
TOTAL DEL GASTO	73,200,000.00	8,614,488.03	81,814,488.03	59,909,752.80	55,067,331.94	21,904,735.23

Bajo protesta de decir verdad declaramos que los Estados Financieros y sus notas, son razonablemente correctos y son responsabilidad del emisor.

 <hr/> MIGUEL VEGA HERNÁNDEZ DIRECTOR GENERAL	 <hr/> MARÍA LETICIA NICOLASA PÉREZ PAPAQUI SUBDIRECTORA ADMINISTRATIVA
 <hr/> MAURICIO ORTEGA PÉREZ TESORERO DEL CONSEJO DE ADMINISTRACIÓN	